

附件

“口岸收费公示查询及评价系统”操作指南

门户网站

宁波“单一窗口”门户网站为 www.nbsinglewindow.cn，用户输入网址即可访问。

进入系统

打开宁波“单一窗口”门户网站，在地方特色应用中选择“收费公示”进入收费清单界面。



进入系统后，首先出现的是八个类别的收费，按照自己需要点击其中一个，即可进入口岸收费公示的查询界面，查询界面默认显示你所选择类别的所有收费明细。如需显示所有信息，点击“重置”即可。

宁波口岸收费目录清单

为进一步优化口岸营商环境，实施更高水平的跨境贸易便利化措施，按照《国务院关于印发〈优化口岸营商环境促进跨境贸易便利化工作方案〉的通知》（国发〔2018〕37号）和《财政部 海关总署 国家发展改革委 交通运输部 商务部 国家市场监督管理总局关于印发〈清理口岸收费工作方案〉的通知》（财税〔2018〕122号）的文件精神，现将目前有关单位发布的宁波口岸收费目录清单予以汇总公示。



政府定价



检疫处理



海事



港口



机场



船代



堆场仓库



货代\报关行

此公示情况仅供参考。因数据存在滞后性，具体收费标准以各经营服务单位自行公示情况为准。

一、 口岸收费清单查询

口岸收费清单查询功能不需要登录账号密码，可直接查询所有已发布的数据。具体如下：

收费清单编号	口岸名称	收费主体	企业类别	收费名称	收费标准 (元)	计价单位	数据维护单位	发布时间
QD2021032200000182	水运口岸	宁波保税区捷达报关有限公司	报关行	代理报关费	70-100	票	管理员	2021-03-22 10:35:31

二、 收费公示数据维护

(一) 口岸信息维护

口岸信息无需企业维护，管理员后台进行维护后，企业可查看具

体信息，如需增加可联系管理员。

单一窗口 口岸收费公示查询统计

口岸信息维护

口岸信息查询

口岸名称 口岸类型 请选择

口岸编号	口岸名称	口岸类型	备注
1	水运口岸	水运口岸	
2	航运口岸	航空口岸	
3	铁路口岸	铁路口岸	
4	公路口岸	公路口岸	

(二) 计价单位维护

进入计价单位维护页面，如图：

单一窗口 口岸收费公示查询统计

计价单位维护

计价单位查询

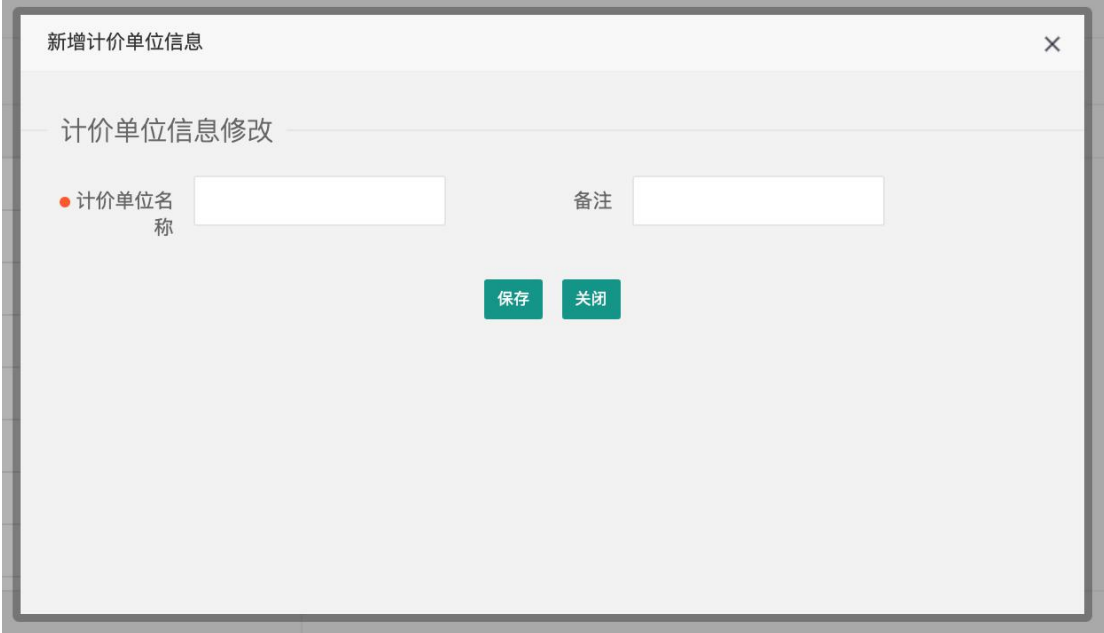
计价单位名称

选择	计价单位名称	备注
<input type="checkbox"/>	箱 (20英尺)	
<input type="checkbox"/>	箱 (40英尺)	
<input type="checkbox"/>	公斤	
<input type="checkbox"/>	票	
<input type="checkbox"/>	艘	
<input type="checkbox"/>	船次	
<input type="checkbox"/>	拖轮艘次	
<input type="checkbox"/>	辆	

< 1 2 > 到第 1 页 确定 共 12 条 10 条/页

点击“新增”，页面弹出计价单位维护详情页面，录入计价单位信息，点击“保存”即可。

注：一种计价单位其中一家企业维护过后就会显示在列表中，其他企业可查看。如该条信息为本企业维护，可对信息进行修改或删除。



新增计价单位信息

计价单位信息修改

● 计价单位名称 备注

(三) 收费项目维护

进入收费项目维护页面，如下：



口岸收费公示查询统计

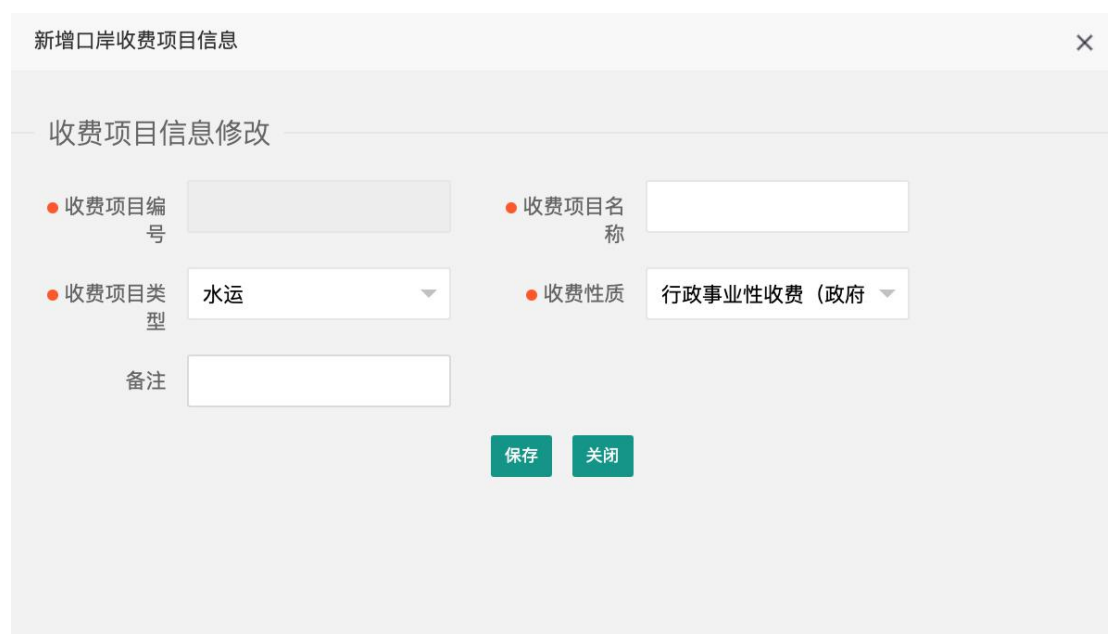
口岸收费项目查询

收费项目类型 收费名称 收费性质

选择	收费编号	收费名称	收费类型	收费性质	备注
<input type="checkbox"/>	21	代理报关费	水运	经营服务性收费 (政府指导价)	
<input type="checkbox"/>	22	代理报检费	水运	经营服务性收费 (政府定价)	
<input type="checkbox"/>	23	查验服务费	水运	经营服务性收费 (政府指导价)	
<input type="checkbox"/>	24	缉私处理费	水运	经营服务性收费 (政府指导价)	
<input type="checkbox"/>	25	出口监管出闸费	水运	经营服务性收费 (政府指导价)	

点击“新增”，页面弹出收费项目维护详情页面，录入完相关信息

后，点击“保存”即可。



新增口岸收费项目信息

收费项目信息修改

● 收费项目编号

● 收费项目名称

● 收费项目类型 水运

● 收费性质 行政事业性收费（政府）

备注

保存 关闭

（四） 收费项目维护

进入收费主体维护， 页面如下：



单一窗口

口岸收费公示

收费公示数据维护

口岸信息维护

计价单位维护

收费项目维护

收费主体维护

口岸收费公示查询统计

口岸信息维护 × 计价单位维护 × 收费项目维护 × 收费主体维护 ×

口岸收费主体查询

企业类别 请选择

收费主体

查询 重置

新增 删除

选择	收费主体编号	企业类别	收费主体	备注
	11	报关行	宁波保税区捷达报关有限公司	

点击“新增”，录入相关收费主体信息，点击“保存”即可。

三、 口岸收费清单维护

（一） 新增

企业新增收费清单数据是，点击“新增”即可进入收费清单维护界面，按照要求填写内容，填写完成后点击“保存”即可。

新增收费清单信息

收费清单信息修改

收费清单编号 ● 收费主体 ● 进出口类型

● 口岸名称 ● 口岸类型 ● 收费名称

● 收费标准 ● 收费性质 ● 计价单位

● 货物属性 ● 企业类别

● 收费标准说明

服务内容

收费依据

备注

点击此处返回管理列表

(二) 导入

除页面录入的方式外，企业也可通过导入文件的方式进行新增数据。点击“导入”即可，可以导入 Excel 文件，导入完成后自动保存口岸收费清单数据。

新增 **导入** 导出 删除 发布 取消发布

收费清单编号	口岸名称	收费主体	企业类别	收费名称	收费标准 (元)	计价单位	状态
无数据							

可将以编辑完的 Excel 文件，直接拖入框框内即可。

点击“模版下载，点我”，系统自动下载导入模版，企业可根据模版要求录入收费清单数据，支持多条信息同时导入。



(三) 导出

点击“导出”，系统自动生成一个 Excel 文件，下载到本地电脑，导出的文档数据为该企业的维护数据。



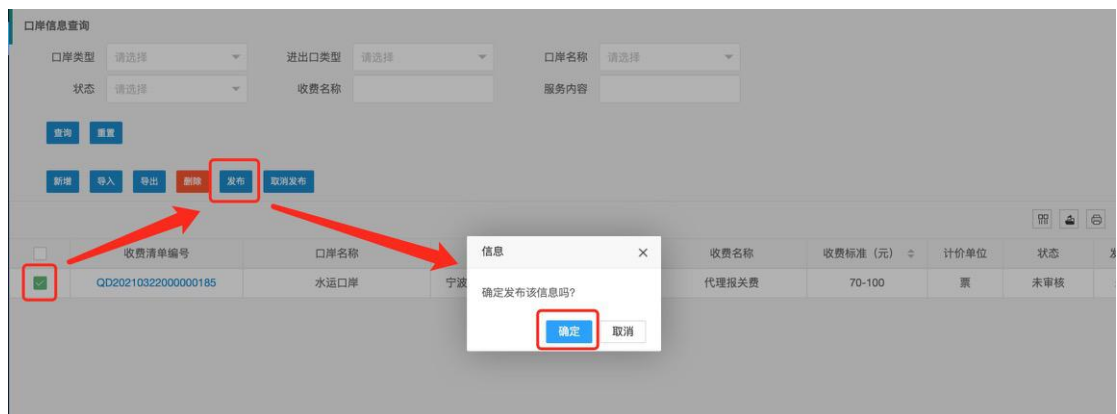
(四) 删除

企业可选择其中一条数据，点击“删除”对该条数据进行删除。



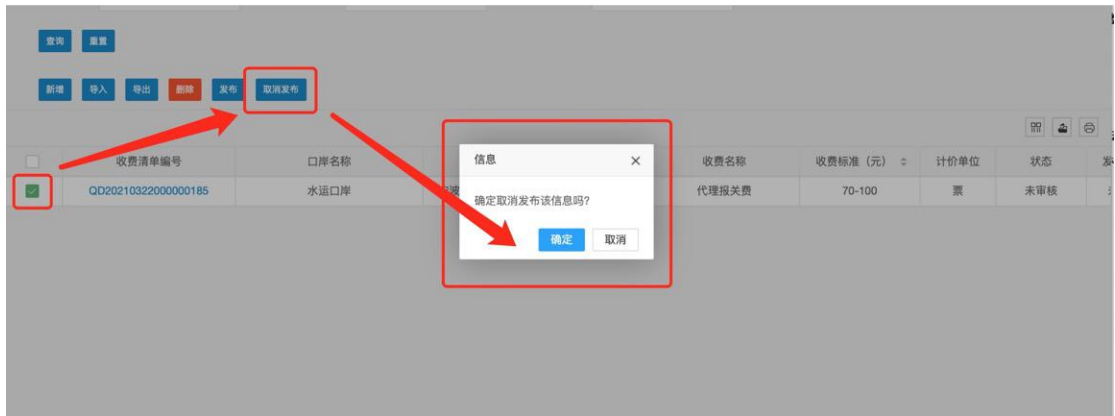
(五) 发布

在查询界面的数据列表中，选择状态为“保存”的数据，勾选后点击“发布”即可完成收费清单数据的发布，待管理员审核通过后，数据即可在公共查询中找到。



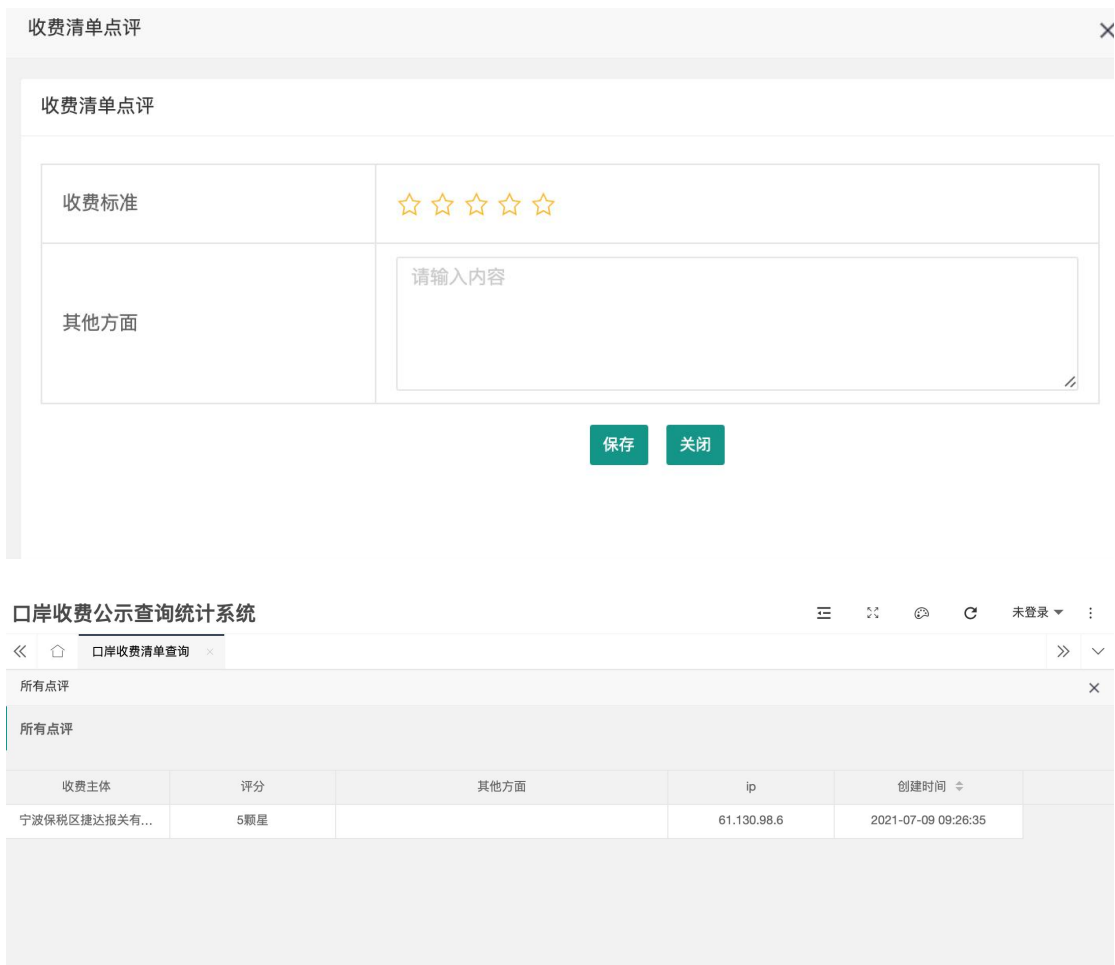
(六) 取消发布

如需对已发布的数据进行修改或删除，则需企业首先对该条数据进行“取消发布”操作，删除后数据不再被公共查询到。如对数据进行修改后，则已审核状态变为未审核，需重新审核才可。



四、 口岸收费点评

在未登陆的情况下，显示所有已发布的收费清单，可对某一条清单进行点评，也可查看所有点评情况，如下：



注：本手册中的截图内容都为测试数据。